

ՖԻՆԱՆՍԱԿԱՆ ՎԻՃԱԿԻ ՍԱՄԻՆ ՄԻՋԱՆԿՅԱԼ ՀԱՇՎԵՏՎՈՒԹՅՈՒՆ


«31» մարտի 2023թ.


(հազար դրամ)


ԱՆՎԱՆՈՒՄԸ		Հաշվետու ժամանակա շրջան	Նախորդ տարվա վերջ
1	Ակտիվներ		
1.1	Դրամական միջոցներ և բանկային հաշիվներ	294	25,958
1.2	Շահույթ/վնասով վերաչափվող իրական արժեքով հաշվառվող ֆինանսական ակտիվներ		
1.3	Բանկերում տեղաբաշխված միջոցներ	244,734	271,814
1.4	Դրամական շուկայում այլ տեղաբաշխումներ		
1.5	Հաճախորդներին տրված վարկեր և այլ փոխառություններ	942,851	902,606
1.6	Վաճառքի համար նախատեսված ներդրումներ		
1.7	Այլ գործառնությունների գծով ստացվելիք գումարներ		
1.8	Միջև մարման ժամկետը պահվող ներդրումներ		
1.9	Վարձակալության գծով ստացվելիք գումարներ		
1.10	Ներդրումներ այլ անձանց կանոնադրական կապիտալում		
1.11	Կապիտալ ներդրումներ հիմնական միջոցներում և ոչ նյութական ակտիվներում		
1.12	Հիմնական միջոցներ և ոչ նյութական ակտիվներ	12,290	12,810
1.13	Հետաձգված հարկային ակտիվներ	404	404
1.14	Ստացվելիք տոկոսներ		
1.15	Այլ ակտիվներ	18,813	16,322
	Ընդամենը՝ ակտիվներ	1,219,386	1,229,914
2	Պարտավորություններ		
2.1	Բանկերից ստացված փոխառություններ և վարկեր	0	0
2.2	Դրամական շուկայից ստացված այլ փոխառություններ		
2.3	Հաճախորդներից ներգրավված փոխառություններ	185,500	184,400
2.4	Պարտավորություններ ՀՀ կառավարության նկատմամբ	607,515	624,719
2.5	Վարձակալության գծով վճարվելիք գումարներ		
2.6	Վարկային կազմակերպության կողմից թողարկված արժեթղթեր		
2.7	Պահուստներ	3,458	3,458
2.8	Վճարվելիք գումարներ		
2.9	Հետաձգված հարկային պարտավորություններ		
2.10	Վճարվելիք տոկոսներ		
2.11	Այլ պարտավորություններ	4,332	3,303
	Ընդամենը՝ պարտավորություններ	800,805	815,880
3	Կապիտալ		
3.1	Կանոնադրական կապիտալ	170,000	170,000
3.2	Պահուստներ	32,000	32,000
3.2.1	Գլխավոր պահուստ	32,000	32,000
3.2.2	Վերագնահատման պահուստներ	1,809	1,809
3.3	Կուտակված շահույթ	214,772	210,225
	Ընդամենը՝ կապիտալ	418,581	414,034
	Ընդամենը՝ պարտավորություններ և կապիտալ	1,219,386	1,229,914

«Անիվ» ՈՒՎԿ ՍՊԸ
գործադիր տնօրեն

«Անիվ» ՈՒՎԿ ՍՊԸ
գլխավոր հաշվապահ


Է. Գալտայան


Ա. Մանուկյան



ՄԻՋԱՆԿՑԱԼ ՀԱՇՎԵՏՎՈՒԹՅՈՒՆ
 Համապարփակ ֆինանսական արդյունքների մասին առ «31» Մարտի 2022թ.

(հազար դրամ)

ԱՆՎԱՆՈՒՄԸ	Հաշվետու ժամանա- կաշրջան 01.01.23- 31.03.23	Նախորդ տարվա նույն ժամա-նա- կաշրջան 01.01.22- 31.03.22	Հաշվետու տարվա սկզբից մինչև հաշվետու ամսաթիվը՝ 31.03.23	Նախորդ տարվա սկզբից մինչև նախորդ տարվա նույն ժամանա- կաշրջանը՝ 31.03.22
Տոկոսային և նմանատիպ եկամուտներ	32,586	33,706	32,586	33,706
Տակոսային և նմանատիպ ծախսեր	(7,678)	(7,809)	(7,678)	(7,809)
Զուտ տոկոսային եկամուտ	24,908	25,897	24,908	25,897
Շահարամի տեսքով եկամուտներ				
Կամխիում և այլ վճարների տեսքով եկամուտներ	1,016	393	1,016	393
Կամխիում և այլ վճարների տեսքով ծախսեր				
Շահույթ/վնասով վերաչափվող յուրակամ արժեքով հաշվառվող ֆինանսական ակտիվներից գուտ շահույթ/վնաս				
Վաճառքի համար նախատեսված մեղրումներից գուտ շահույթ/ (վնաս)				
Մինչև մարման ժամկետը պահվող մեղրումներից գուտ շահույթ/ (վնաս)				
Արտարժույթային գործարքներից ստացված գուտ շահույթ/ (վնաս)	(3,969)	3,349	(3,969)	3,349
Այլ գործառնական եկամուտ	4,484	1,174	4,484	1,174
Գործառնական եկամուտ	26,439	30,813	26,439	30,813
Վարկերից և այլ փոխառություններից ստացացած կորուստներ	14,786	6,407	14,786	6,407
IFRS-9-ի ազդեցությունը	(3,763)	(3,052)	(3,763)	(3,052)
Ընդհանուր վարչական ծախսեր	(31,015)	(15,711)	(31,015)	(15,711)
Այլ գործառնական ծախսեր	(1,075)	(1,099)	(1,075)	(1,099)
ԸՆԿՈՒՅԹ՝ ՄԻՆՉԵՎ ՀԱՐԿՈՒՄԸ	5,372	17,358	5,372	17,358
Շահութահարկի գծով ծախս /փոխհատուցում/	(825)	(731)	(825)	(731)
Շահույթ հարկումից հետո	4,547	16,627	4,547	16,627
Այլ թվում՝ Մայր կազմակերպության բաժնեմաս				
Չվերահսկվող բաժնեմաս				
ԱՅԼ ՀԱՄԱՊԱՐՓԱԿ ՖԻՆԱՆՍԱԿԱՆ ԱՐԴՅՈՒՆՔ				
Փոխարժեք. տարբերություն. արտերկրյա գործառնությունների վերահաշվարկից				-
Վաճառքի համար մատչելի ֆինանսական ակտիվների վերագնահատումներ			-	
Դրամական հոսքերի հեջավորում				
Ոչ քննարկյալ ակտիվների վերագնահատումներից օգուտներ				-
ԱՅԼ ՀԱՄԱՊԱՐՓԱԿ ՖԻՆԱՆՍԱԿԱՆ ԱՐԴՅՈՒՆՔ ՄԻՆՉԵՎ ՀԱՐԿՈՒՄԸ	-	-	-	-
Այլ համապարփակ եկամտի գծով շահութահարկ				
ԱՅԼ ՀԱՄԱՊԱՐՓԱԿ ՖԻՆԱՆՍԱԿԱՆ ԱՐԴՅՈՒՆՔ ՀԱՐԿՈՒՄԸ ՀՆՏՈ				
ՀԱՄԱՊԱՐՓԱԿ ՖԻՆԱՆՍԱԿԱՆ ԱՐԴՅՈՒՆՔ	4,547	16,627	4,547	16,627

«Աճիվ» ՈՒՎԿ ՍՊԸ
 գործադիր տնօրեն

Է. Գալստյան

«Աճիվ» ՈՒՎԿ ՍՊԸ
 գլխավոր հաշվապահ

Ա. Մանուկյան

Սեփական կապիտալի տարրերի անվանումը	Կանոնադրական կապիտալ					Արտադրական արժեքի փոփոխությունները	Վերականգնողական ֆոնդի փոփոխությունները	Վերականգնողական ֆոնդի փոփոխությունները	Վերականգնողական ֆոնդի փոփոխությունները	Վերականգնողական ֆոնդի փոփոխությունները	Վերականգնողական ֆոնդի փոփոխությունները	Վերականգնողական ֆոնդի փոփոխությունները	Վերականգնողական ֆոնդի փոփոխությունները	Վերականգնողական ֆոնդի փոփոխությունները	Վերականգնողական ֆոնդի փոփոխությունները
	Կանոնադրական կապիտալ	Կանոնադրական կապիտալ	Կանոնադրական կապիտալ	Կանոնադրական կապիտալ	Կանոնադրական կապիտալ										
Հոլդանքներ	1	2	3	4	5	6	7	8	9	10	11	12	13		
Նախորդ հաշվետու ժամանակաշրջան (I աղյուսակ)															
9. Մնացորդը նախորդ ժամանակաշրջանի սկզբում	առ 01														
հունվարի 2022թ. (ստուգված)	170,000	0	170,000	0	32,000	0	0	0	0	172,149	375,958	0	375,958		
9.1. Հաշվապահական հաշվառման քաղաքականության փոփոխությունների ընդհանուր արդյունքը և էական սխալների ճշգրտումը	0	0	0	0	0	0	0	0	0	0	0	0	0		
10. Վերահաշվարկված մնացորդը	0	0	0	0	0	0	0	0	0	0	0	0	0		
11. Բաժնետերերի (սեփականատերերի) հետ գործարքներ բաժնետոմսերի (բաժնեմասերի) գծով, այդ թվում՝	0	0	0	0	0	0	0	0	0	0	0	0	0		
11.1. Ներդրումներ կանոնադրական կապիտալում և կանոնադրական կապիտալի այլ աճ	0	0	0	0	0	0	0	0	0	0	0	0	0		
11.2. Կանոնադրական կապիտալի նվազում, այդ թվում՝ հետ գնված և շրջանառությունից հանված բաժնետոմսերի (բաժնեմասերի, փասերի) հաշիվը	0	0	0	0	0	0	0	0	0	0	0	0	0		
12. Համապարփակ եկամուտ	0	0	0	0	0	0	0	0	0	38,076	38,076	0	38,076		
13. Ըստնորարածիներ	0	0	0	0	0	0	0	0	0	0	0	0	0		
14. Սեփական կապիտալի տարրերի այլ ավելացում (նվազեցում), այդ թվում՝	0	0	0	0	0	0	0	0	0	0	0	0	0		
14.1. Որպես սեփական կապիտալի գործիքներ դասակարգված ամանցյալ գործիքների աճ/նվազում	0	0	0	0	0	0	0	0	0	0	0	0	0		
15. Ներքին շարժեր, այդ թվում՝	0	0	0	0	0	0	0	0	0	0	0	0	0		
15.1. Մասհանումներ գլխավոր պահուստին	0	0	0	0	0	0	0	0	0	0	0	0	0		
15.2. Գլխավոր պահուստի հաշիվն կտուակված վնասի ծածկում	0	0	0	0	0	0	0	0	0	0	0	0	0		
15.3. Էմիսիոն վնասի ծածկում	0	0	0	0	0	0	0	0	0	0	0	0	0		
15.4. Հինական միջոցների և ոչ նյութական ակտիվների վերագնահատումից արժեքի աճի նվազում	0	0	0	0	0	0	0	0	0	0	0	0	0		
15.5. Սեփական կապիտալի այլ տարրերի ներքին շարժեր	0	0	0	0	0	0	0	0	0	0	0	0	0		
16. Մնացորդը հաշվետու ժամանակաշրջանի վերջում	առ -31														
դեկտեմբերի 2022թ.	170,000	0	170,000	0	32,000	0	0	0	0	210,225	414,034	0	414,034		
Հաշվետու ժամանակաշրջան (II աղյուսակ)															
9. Մնացորդը նախորդ ժամանակաշրջանի սկզբում	առ 01														
հունվարի 2023թ.	170,000	0	170,000	0	32,000	0	0	0	0	210,225	414,034	0	414,034		
9.1. Հաշվապահական հաշվառման քաղաքականության փոփոխությունների ընդհանուր արդյունքը և էական սխալների ճշգրտումը	0	0	0	0	0	0	0	0	0	0	0	0	0		
10. Վերահաշվարկված մնացորդը	0	0	0	0	0	0	0	0	0	0	0	0	0		
11. Բաժնետերերի (սեփականատերերի) հետ գործարքներ բաժնետոմսերի (բաժնեմասերի) գծով, այդ թվում՝	0	0	0	0	0	0	0	0	0	0	0	0	0		
11.1. Ներդրումներ կանոնադրական կապիտալում և կանոնադրական կապիտալի այլ աճ	0	0	0	0	0	0	0	0	0	0	0	0	0		
11.2. Կանոնադրական կապիտալի նվազում, այդ թվում՝ հետ գնված և շրջանառությունից հանված բաժնետոմսերի (բաժնեմասերի, փասերի) հաշիվը	0	0	0	0	0	0	0	0	0	0	0	0	0		
12. Համապարփակ եկամուտ	0	0	0	0	0	0	0	0	0	4,547	4,547	0	4,547		
13. Ըստնորարածիներ	0	0	0	0	0	0	0	0	0	0	0	0	0		
14. Սեփական կապիտալի տարրերի այլ ավելացում (նվազեցում), այդ թվում՝	0	0	0	0	0	0	0	0	0	0	0	0	0		
14.1. Որպես սեփական կապիտալի գործիքներ դասակարգված ամանցյալ գործիքների աճ/նվազում	0	0	0	0	0	0	0	0	0	0	0	0	0		
15. Ներքին շարժեր, այդ թվում՝	0	0	0	0	0	0	0	0	0	0	0	0	0		
15.1. Մասհանումներ գլխավոր պահուստին	0	0	0	0	0	0	0	0	0	0	0	0	0		
15.2. Գլխավոր պահուստի հաշիվն կտուակված վնասի ծածկում	0	0	0	0	0	0	0	0	0	0	0	0	0		
15.3. Էմիսիոն վնասի ծածկում	0	0	0	0	0	0	0	0	0	0	0	0	0		
15.4. Հինական միջոցների և ոչ նյութական ակտիվների վերագնահատումից արժեքի աճի նվազում	0	0	0	0	0	0	0	0	0	0	0	0	0		
15.5. Սեփական կապիտալի այլ տարրերի ներքին շարժեր	0	0	0	0	0	0	0	0	0	0	0	0	0		
16. Մնացորդը հաշվետու ժամանակաշրջանի վերջում	առ -31														
սեպտեմբերի 2023թ.	170,000	0	170,000	0	32,000	0	0	0	0	214,772	418,581	0	418,581		

«Անիվ» ՈՒՎԿ ՍՊԸ
գործադիր տնօրեն


Է. Գաղաթյան

«Անիվ» ՈՒՎԿ ՍՊԸ
գլխավոր հաշվապահ


Ա. Սամակյան



Հրամական միջոցների հոսքերի վերաբերյալ ուղղակի մեթոդ
«31» մարտի 2023թ.

ԱՆՎԱՆՈՒՄԸ	Ընթացիկ տարվա սկզբից մինչև հաշվետու ամսաթիվը	(հազար ռուսլ)
ԱՆՎԱՆՈՒՄԸ		
1. Հրամական միջոցների գուտ հոսքեր գործառնական գործունեությունից	(25,843)	11,504
Հրամական միջոցների գուտ հոսքեր մինչև գործառնական ակտիվների և պարտավորությունների փոփոխությունը	(6,831)	18,151
Ստացված տոկոսներ	29,887	34,701
Վճարված տոկոսներ	(6,300)	(6,405)
Գորուստների վերականգնում		
Ստացված շահարաժիմներ		
Ստացված գուտ կոմիսիոն գումարներ		
Վճարված աշխատավարձ և դրան հավասարեցված այլ վճարումներ	1,046	597
Վճարված հարկեր	(30,659)	(10,010)
Հրամական միջոցների գուտ հոսքեր գործառնական ակտիվների և պարտավորությունների փոփոխություններից	(805)	(731)
Տեղաբաշխված միջոցների նվազում (ավելացում)	(19,012)	(6,648)
Ներդրված վարկերի ավելացում (նվազում)	(4,734)	(26,497)
Արևայրային նպատակով պահվող և վաճառքի համար մատչելի արժեթղթերի նվազում (ավելացում)		
Ֆինանսական վարձակալության դիմաց ստացվելիք գումարների նվազում (ավելացում)		
Հրամական միջոցների գուտ հոսքեր այլ գործառնական գործունեությունից	722	(3,012)
2. Հրամական միջոցների գուտ հոսքեր ներդրումային գործունեությունից		
Մինչև մարման ժամկետը պահվող արժեթղթերի նվազում (ավելացում)	0	0
Այլ անձանց կանոնադրական կապիտալում ներդրումների նվազում (ավելացում)		
Հիմնական միջոցներում և ոչ նյութական ակտիվներում կապիտալ ներդրումների նվազում (ավելացում)		
Հիմնական միջոցների և ոչ նյութական ակտիվների ձեռքբերում	0	0
Հիմնական միջոցների և ոչ նյութական ակտիվների օտարում	0	0
Հրամական միջոցների գուտ հոսքեր այլ ներդրումային գործունեությունից	0	0
3. Հրամական միջոցների գուտ հոսքեր ֆինանսական գործունեությունից		
Վճարված շահարաժիմներ	0	0
Բանկերից ստացված վարկերի ավելացում (նվազում)		
Ստացված այլ փոխառությունների ավելացում (նվազում)		
Վարկային կազմակերպությունների կողմից քողարկված արժեթղթերի ավելացում (նվազում)	0	0
Բաժնետերերի ներդրումները կանոնադրական հիմնադրամում		
Ֆինանսական վարձակալության գծով վճարվելիք գումարների ավելացում (նվազում)		
Հրամական միջոցների գուտ հոսքեր այլ ֆինանսական գործունեությունից		
Արտարժույթի փոխարժեքի փոփոխության ազդեցությունը դրամական միջոցների և դրանց համարժեքների վրա	(81)	676
Հրամական միջոցների գուտ հոսք	-25,924	12,180
Հրամական միջոցներ և դրանց համարժեքներ ժամանակաշրջանի սկզբում	26,220	535
Հրամական միջոցներ և դրանց համարժեքներ ժամանակաշրջանի վերջում	297	12,714

«Անիվ» ՈՒՎԿ ՍՊԸ
գործադիր տնօրեն



Լ. Գալստ'յան

«Անիվ» ՈՒՎԿ ՍՊԸ
գլխավոր հաշվապահ



Ա. Մանուկյան



**«Անիվ» ՈՒՎԿ ՍՊԸ Հիմնական տնտեսական նորմատիվների վերաբերյալ
«31»մարտի 2023թ.**

Ձև 30
(հազ. դրամ)

Նորմատիվներ	Փաստացի մեծությունը	Հայաստանի Հանրապետության կենտրոնական բանկի սահմանած նորմատիվի թույլատրելի մեծությունը	Հաշվետու եռամսյակում խախտումների թիվը
1	2	3	4
Վարկային կազմակերպության կանոնադրական կապիտալի նվազագույն չափը	170,000	150,000	խախտում չկա
Ընդհանուր (սեփական) կապիտալի նվազագույն չափը	405,579	150,000	խախտում չկա
Ն1 ընդհանուր կապիտալի և ռիսկով կշռված ակտիվների գումարների միջև սահմանային հարաբերակցության նվազագույն չափը.			
Մեկ փոխառուի գծով ռիսկի առավելագույն չափը			

«Անիվ» ՈՒՎԿ ՍՊԸ հրապարակային օֆերտայով միջոցներ չի ներգրավում:

«Անիվ» ՈՒՎԿ ՍՊԸ ՀՀ մարզերում տրամադրում է ձեռնարկատիրական և գյուղատնտեսական վարկեր մինչև 7 տարի ժամկետով հետևյալ պայմաններով.

Վարկի գումարը՝ մինչև 30 000 000 դրամ կամ համարժեք ԱՄՆ դոլար:

Վարկի տոկոսադրույքը՝ տարեկան 12% «Հազարամյակների մարտահրավերներ» հիմնադրամի «Ջրից դեպի Շուկա» ծրագրի շրջանակում, ինչպես նաև Կանադամակ "Յակեբյան" հիմնադրամի միջոցներով տրամադրվող վարկերի համար և 12-14 % այլ վարկերի համար: Տոկոսները հաշվարկվում է վարկի մնացորդի նկատմամբ և վճարվում է ամսական կտրվածքով:2019թ ապրիլից սկսած «Անիվ» ՈՒՎԿ ՍՊԸ մասնակցում է ՀՀ կառավարության «Գյուղատնտեսության ոլորտին տրամադրվող վարկերի տոկոսադրույքների սուբսիդավորման» ծրագրին,որի համաձայն ծրագրին համապատասխանող 3-10 մլն ՀՀ դրամի վարկերի տոկոսները սահմանամերձ համայնքների համար սուբսիդավորվում են ամբողջ 12 տոկոսային կետով -ով, իսկ մնացածի համար 7 տոկոսային կետով :

«Անիվ» ՈՒՎԿ ՍՊԸ աշխատողների միջին եռամսյակային թվաքանակը կազմում է 11 հոգի:

«Անիվ» ՈՒՎԿ ՍՊԸ



Է. Գալստյան

«Անիվ» ՈՒՎԿ ՍՊԸ



Ա. Մանուկյան

