

ՖԻՆԱՆՍԱԿԱՆ ՎԻՃԱԿԻ ՄԱՍԻՆ ՄԻՋԱՆԿՑԱԼ ՀԱՇՎԵՏՎՈՒԹՅՈՒՆ

«30» Հունիսի 2022թ.

(հազար դրամ)

	ԱՆՎԱՆՈՒՄԸ	Հաշվետու ժամանակաշրջան	Նախորդ տարվա վերջ (ստուգված)
1	Ակտիվներ		
1.1	Դրամական միջոցներ և բանկային հաշիվներ	5,435	535
1.2	Շահույթ/վնասով վերաչափվող իրական արժեքով հաշվառվող ֆինանսական ակտիվներ		
1.3	Բանկերում տեղաբաշխված միջոցներ	240,485	155,452
1.4	Դրամական շուկայում այլ տեղաբաշխումներ		
1.5	Հաճախորդներին տրված վարկեր և այլ փոխառություններ	946,117	984,646
1.6	Վաճառքի համար նախատեսված ներդրումներ		
1.7	Այլ գործառնությունների գծով ստացվելիք գումարներ		
1.8	Մինչև մարման ժամկետը պահվող ներդրումներ		
1.9	Վարձակալության գծով ստացվելիք գումարներ		
1.10	Ներդրումներ այլ անձանց կանոնադրական կապիտալում		
1.11	Կապիտալ ներդրումներ հիմնական միջոցներում և ոչ նյութական ակտիվներում		
1.12	Հիմնական միջոցներ և ոչ նյութական ակտիվներ	13,514	14,522
1.13	Հետաձգված հարկային ակտիվներ	1,702	1,702
1.14	Ստացվելիք տոկոսներ		
1.15	Այլ ակտիվներ	19,499	20,420
	Ընդամենը՝ ակտիվներ	1,226,752	1,177,277
2	Պարտավորություններ		
2.1	Բանկերից ստացված փոխառություններ և վարկեր	2,768	0
2.2	Դրամական շուկայից ստացված այլ փոխառություններ		
2.3	Հաճախորդներից ներգրավված փոխառություններ	180,810	155,259
2.4	Պարտավորություններ ՀՀ կառավարության նկատմամբ	640,301	640,469
2.5	Վարձակալության գծով վճարվելիք գումարներ		
2.6	Վարկային կազմակերպության կողմից թողարկված արժեթղթեր		
2.7	Պահուստներ	2,936	3,936
2.8	Վճարվելիք գումարներ		
2.9	Հետաձգված հարկային պարտավորություններ		
2.10	Վճարվելիք տոկոսներ		
2.11	Այլ պարտավորություններ	3,247	1,655
	Ընդամենը՝ պարտավորություններ	830,062	801,319
3	Կապիտալ		
3.1	Կանոնադրական կապիտալ	170,000	170,000
3.2	Պահուստներ	32,000	32,000
3.2.1	Գլխավոր պահուստ	32,000	32,000
3.2.2	Վերագնահատման պահուստներ	1,809	1,809
3.3	Կուտակված շահույթ	192,881	172,149
	Ընդամենը՝ կապիտալ	396,690	375,958
	Ընդամենը՝ պարտավորություններ և կապիտալ	1,226,752	1,177,277

«Անիվ» ՈՒՎԿ ՍՊԸ
գործադիր տնօրեն

 Է. Գալստյան

«Անիվ» ՈՒՎԿ ՍՊԸ
գլխավոր հաշվապահ

 Ա. Մանուկյան

ՄԻՋԱՆԿՅԱԼ ՀԱՇՎԵՏՎՈՒԹՅՈՒՆ
 Համալսարնիակ ֆինանսական արդյունքների մասին առ «30» հունիսի 2022թ.

(հազար դրամ)

ԱՆՎԱՆՈՒՄԸ	Հաշվետու ժամանակաշրջան 01.04.22-30.06.22	Նախորդ տարվա նույն ժամանակաշրջան 01.04.21-30.06.21	Հաշվետու տարվա սկզբից մինչև հաշվետու ամսաթիվը՝ 30.06.22	Նախորդ տարվա սկզբից մինչև նախորդ տարվա նույն ժամանակաշրջանը՝ 30.06.21
Տոկոսային և մնամատիպ եկամուտներ	36,079	36,497	69,785	71,708
Տոկոսային և մնամատիպ ծախսեր	(8,096)	(8,460)	(15,905)	(16,015)
Զուտ տոկոսային եկամուտ	27,983	28,037	53,880	55,693
Շահարամի տեսքով եկամուտներ				
Կոմիսիոն և այլ վճարների տեսքով եկամուտներ	393	354	786	567
Կոմիսիոն և այլ վճարների տեսքով ծախսեր				
Շահույթ/վնասով վերալավիտ իրական արժեքով հաշվառվող ֆինանսական ակտիվներից գուտ շահույթ/վնաս				
Վաճառքի համար նախատեսված ներդրումներից գուտ շահույթ/ (վնաս)				
Մյնչև մարման ժամկետը պահվող ներդրումներից գուտ շահույթ/ (վնաս)				
Արտարժուրային գործարքներից ստացված գուտ շահույթ/ (վնաս)	(20,992)	(15,833)	(17,643)	(11,225)
Այլ գործառնական եկամուտ	5,438	1,779	6,612	3,682
Գործառնական եկամուտ	12,822	14,337	43,635	48,717
Վարկերից և այլ փոխառություններից առաջացած կորուստներ	5,750	(44,562)	12,157	(34,284)
Վարկերից և այլ փոխառություններից առաջացած կորուստների ճշտում համաձայն IFRS-9-ի		11,665	1,073	6,462
Ընդհանուր վարչական ծախսեր	(16,704)	(16,422)	(32,415)	(47,472)
Այլ գործառնական ծախսեր	(1,188)	(4,581)	(2,287)	(5,512)
ՇԱՀՈՒՅԹ՝ ՄԻՆՉԵՎ ՀԱՐԿՈՒՄԸ	680	(39,563)	22,163	(32,089)
Շահութահարկի գծով ծախս /փոխատուցում/	(700)	(1,425)	(1,431)	(1,425)
Շահույթ հարկումից հետո	(20)	(40,988)	20,732	(33,514)
Այդ թվում՝ Մայր կազմակերպության բաժնեմաս				
Չվերահսկվող բաժնեմաս				
ԱՅՈՒՆ ՀԱՄԱՊԱՐՓԱԿ ՖԻՆԱՆՍԱԿԱՆ ԱՐԳՅՈՒՆՔ				
Փոխարժեք, տարբերություն, արտերկրյա գործառնությունների վերահաշվարկից				0
Վաճառքի համար մատչելի ֆինանսական ակտիվների վերագնահատումներ			0	
Դրամական հոսքերի հեջավորում				
Ոչ քննարկելի ակտիվների վերագնահատումներից օգուտներ		1,809		1,809
ԱՅՈՒՆ ՀԱՄԱՊԱՐՓԱԿ ՖԻՆԱՆՍԱԿԱՆ ԱՐԳՅՈՒՆՔ ՄԻՆՉԵՎ ՀԱՐԿՈՒՄԸ		1,809	0	1,809
Այլ համալսարնիակ եկամտի գծով շահութահարկ				
ԱՅՈՒՆ ՀԱՄԱՊԱՐՓԱԿ ՖԻՆԱՆՍԱԿԱՆ ԱՐԳՅՈՒՆՔ ՀԱՐԿՈՒՄԻՑ ՀՆՏՈ		1,809	0	1,809
ՀԱՄԱՊԱՐՓԱԿ ՖԻՆԱՆՍԱԿԱՆ ԱՐԳՅՈՒՆՔ	(20)	(39,179)	20,732	(31,705)

«Անիվ» ՈՒՎԿ ՍՊԸ
 գործադիր տնօրեն


 Է. Գալստյան

«Անիվ» ՈՒՎԿ ՍՊԸ
 գլխավոր հաշվապահ



 Ա. Սարգսյան





Հրամական միջոցների հոսքերի վերաբերյալ ուղղակի մեթոդ
«30» Հունիսի 2022թ.

	(հազար տոմ)	
ԱՆՎԱՆՈՒՄԸ	Ընթացիկ տարվա սկզբից մինչև հաշվետու ամսաթիվը	Նախորդ տարվա սկզբից մինչև հաշվետու ամսաթիվը
ԱՆՎԱՆՈՒՄԸ		
1. Հրամական միջոցների գուտ հոսքեր գործառնական գործունեությունից	4,702	25,138
Հրամական միջոցների գուտ հոսքեր մինչև գործառնական ակտիվների և պարտավորությունների փոփոխությունը	32,414	(5,569)
Ստացված տոկոսներ	69,717	53,753
Վճարված տոկոսներ	(12,684)	(12,761)
Կորուստների վերականգնում		
Ստացված շահարաժիհներ		
Ստացված գուտ կոմիսիոն գումարներ	918	843
Վճարված աշխատավարձ և դրան հավասարեցված այլ վճարումներ	(23,507)	(35,002)
Վճարված հարկեր	(2,030)	(12,402)
Հրամական միջոցների գուտ հոսքեր գործառնական ակտիվների և պարտավորությունների փոփոխություններից	(27,712)	30,707
Տեղաբաշխված միջոցների նվազում (ավելացում)	(211,839)	(160,223)
Ներգրվված վարկերի ավելացում (նվազում)	186,135	197,126
Առևտրային նպատակով պահվող և վաճառքի համար մատչելի արժեթղթերի նվազում (ավելացում)		
Ֆինանսական վարձակալության դիմաց ստացվելիք գումարների նվազում (ավելացում)		
Հրամական միջոցների գուտ հոսքեր այլ գործառնական գործունեությունից	(2,007)	(6,196)
2. Հրամական միջոցների գուտ հոսքեր ներդրումային գործունեությունից	0	-10,100
Մինչև մարման ժամկետը պահվող արժեթղթերի նվազում (ավելացում)		
Այլ անձանց կանոնադրական կապիտալում ներդրումների նվազում (ավելացում)		
Հիմնական միջոցներում և ոչ նյութական ակտիվներում կապիտալ ներդրումների նվազում (ավելացում)		
Հիմնական միջոցների և ոչ նյութական ակտիվների ձեռքբերում	0	(11,900)
Հիմնական միջոցների և ոչ նյութական ակտիվների օտարում	0	1,800
Հրամական միջոցների գուտ հոսքեր այլ ներդրումային գործունեությունից		
3. Հրամական միջոցների գուտ հոսքեր ֆինանսական գործունեությունից	0	-15,000
Վճարված շահարաժիհներ		(15,000)
Բանկերից ստացված վարկերի ավելացում (նվազում)		
Ստացված այլ փոխառությունների ավելացում (նվազում)	0	0
Վարկային կազմակերպությունների կողմից բողոքված արժեթղթերի ավելացում (նվազում)		
Բաժնետերերի ներդրումները կանոնադրական հիմնադրամում		
Ֆինանսական վարձակալության գծով վճարվելիք գումարների ավելացում (նվազում)		
Հրամական միջոցների գուտ հոսքեր այլ ֆինանսական գործունեությունից		
Արտարժույթի փոխարժեքի փոփոխության ազդեցությունը դրամական միջոցների և դրանց համարժեքների վրա	197	0
Հրամական միջոցների գուտ հոսք	4,900	38
Հրամական միջոցներ և դրանց համարժեքներ ժամանակաշրջանի սկզբում	535	0
Հրամական միջոցներ և դրանց համարժեքներ ժամանակաշրջանի վերջում	5,435	38

«Անիվ» ՈՒՎԿ ՍՊԸ
գործադիր տնօրեն


Է. Գազարյան


Ա. Մանուկյան




«Անիվ» ՈՒՎԿ ՍՊԸ
գլխավոր հաշվապահ

Սեփական կապիտալում փոփոխությունների մասին
«30» հունիսի 2022թ.

(հազար դրամ)

Սեփական կապիտալի տարրերի անվանումը	Կանոնադրական կապիտալ												
	Կանոնադրական տարրեր	Կանոնադրական տարրեր	Կանոնադրական տարրեր	Կանոնադրական տարրեր	Կանոնադրական տարրեր	Կանոնադրական տարրեր	Կանոնադրական տարրեր	Կանոնադրական տարրեր	Կանոնադրական տարրեր	Կանոնադրական տարրեր	Կանոնադրական տարրեր	Կանոնադրական տարրեր	Կանոնադրական տարրեր
Հոլդինգներ	1	2	3	4	5	6	7	8	9	10	11	12	13
Նախնական հաշվառում ժամանակաշրջան (I սալույթ)													
9. Մնացորդը նախորդ ժամանակաշրջանի սկզբում հունվարի 2022թ. (ստուգված)	առ 01	170,000	0	170,000	0	32,000	0	0	0	187,166	389,166	0	389,166
9.1. Հաշվապահական հաշվառման բաղադրարկային փոփոխությունների ընդհանուր արդյունքը և նվազում սնամանակի ճշգրտումը		0	0	0	0	0	0	0	0	0	0	0	0
10. Կերտահարկված մնացորդ		0	0	0	0	0	0	0	0	0	0	0	0
11. Բաժնետերերի (սեփականատերերի) հետ գործարքներ բաժնետոմսերի (բաժնեմատերի) գծով, այլ բովու՜		0	0	0	0	0	0	0	0	0	0	0	0
11.1. Ներդրումներ կանոնադրական կապիտալում և կանոնադրական կապիտալի այլ ստ		0	0	0	0	0	0	0	0	0	0	0	0
11.2. Կանոնադրական կապիտալի նվազում, այդ թվում՝ հետ գծված և շրջանառությունից հանված բաժնետոմսերի (բաժնեմատերի, փառերի) հաշվին		0	0	0	0	0	0	0	0	0	0	0	0
12. Համապարփակ եկամուտ		0	0	0	0	0	0	0	0	-17	-17	0	-17
13. Շահութաբաժիններ		0	0	0	0	0	0	0	0	-15,000	-15,000	0	-15,000
14. Սեփական կապիտալի տարրերի այլ ավելացում (նվազեցում), այդ թվում՜		0	0	0	0	0	0	0	0	0	0	0	0
14.1. Որպես սեփական կապիտալի գործիքներ դասակարգված անանցյալ գործիքների անձնակազմ		0	0	0	0	0	0	0	0	0	0	0	0
15. Ներքին շարժեր, այլ բովու՜		0	0	0	0	0	0	0	0	1,809	1,809	0	1,809
15.1. Մասնատոմսեր գլխավոր պահուստին		0	0	0	0	0	0	0	0	0	0	0	0
15.2. Գլխավոր պահուստի հաշվին կուտակված վնասի ծածկում		0	0	0	0	0	0	0	0	0	0	0	0
15.3. Լնխում մնասի ծածկում		0	0	0	0	0	0	0	0	0	0	0	0
15.4. Հիմնական միջոցների և ոչ նյութական ակտիվների վերագնահատումից արժեքի ավել նվազում		0	0	0	0	0	0	0	0	1,809	1,809	0	1,809
15.5. Սեփական կապիտալի այլ տարրերի ներքին շարժեր		0	0	0	0	0	0	0	0	0	0	0	0
16. Մնացորդը հաշվառում ժամանակաշրջանի վերջում դեկտեմբերի 2022թ. (ստուգված)	առ -31	170,000	0	170,000	0	32,000	0	0	0	173,958	375,958	0	375,958
Հաշվառում ժամանակաշրջան (II սալույթ)													
9. Մնացորդը նախորդ ժամանակաշրջանի սկզբում հունվարի 2022թ. (ստուգված)	առ 01	170,000	0	170,000	0	32,000	0	0	0	173,958	375,958	0	375,958
9.1. Հաշվապահական հաշվառման բաղադրարկային փոփոխությունների ընդհանուր արդյունքը և նվազում սնամանակի ճշգրտումը		0	0	0	0	0	0	0	0	0	0	0	0
10. Կերտահարկված մնացորդ		0	0	0	0	0	0	0	0	0	0	0	0
11. Բաժնետերերի (սեփականատերերի) հետ գործարքներ բաժնետոմսերի (բաժնեմատերի) գծով, այլ բովու՜		0	0	0	0	0	0	0	0	0	0	0	0
11.1. Ներդրումներ կանոնադրական կապիտալում և կանոնադրական կապիտալի այլ ստ		0	0	0	0	0	0	0	0	0	0	0	0
11.2. Կանոնադրական կապիտալի նվազում, այդ թվում՝ հետ գծված և շրջանառությունից հանված բաժնետոմսերի (բաժնեմատերի, փառերի) հաշվին		0	0	0	0	0	0	0	0	0	0	0	0
12. Համապարփակ եկամուտ		0	0	0	0	0	0	0	0	20,732	20,732	0	20,732
13. Շահութաբաժիններ		0	0	0	0	0	0	0	0	0	0	0	0
14. Սեփական կապիտալի տարրերի այլ ավելացում (նվազեցում), այդ թվում՜		0	0	0	0	0	0	0	0	0	0	0	0
14.1. Որպես սեփական կապիտալի գործիքներ դասակարգված անանցյալ գործիքների անձնակազմ		0	0	0	0	0	0	0	0	0	0	0	0
15. Ներքին շարժեր, այլ բովու՜		0	0	0	0	0	0	0	0	0	0	0	0
15.1. Մասնատոմսեր գլխավոր պահուստին		0	0	0	0	0	0	0	0	0	0	0	0
15.2. Գլխավոր պահուստի հաշվին կուտակված վնասի ծածկում		0	0	0	0	0	0	0	0	0	0	0	0
15.3. Լնխում մնասի ծածկում		0	0	0	0	0	0	0	0	0	0	0	0
15.4. Հիմնական միջոցների և ոչ նյութական ակտիվների վերագնահատումից արժեքի ավել նվազում		0	0	0	0	0	0	0	0	0	0	0	0
15.5. Սեփական կապիտալի այլ տարրերի ներքին շարժեր		0	0	0	0	0	0	0	0	0	0	0	0
16. Մնացորդը հաշվառում ժամանակաշրջանի վերջում հունիսի 2022թ.	առ -30	170,000	0	170,000	0	32,000	0	0	0	194,690	396,690	0	396,690

«Անիվ» ՈՒՎԿ ՍՊԸ
գործադիր տնօրեն



Լ. Գալատյան



«Անիվ» ՈՒՎԿ ՍՊԸ
գլխավոր հաշվապահ



Ա. Մանուկյան

**«Անիվ» ՈՒՎԿ ՍՊԸ Հիմնական տնտեսական նորմատիվների վերաբերյալ
«30» Հունիսի 2022թ.**

Ձև 30
(հազ. դրամ)

Նորմատիվներ	Փաստացի մեծությունը	Հայաստանի Հանրապետության կենտրոնական բանկի սահմանած նորմատիվի բույլատրելի մեծությունը	Հաշվետու եռամսյակում խախտումների թիվը
1	2	3	4
Վարկային կազմակերպության կանոնադրական կապիտալի նվազագույն չափը	170,000	150,000	խախտում չկա
Ընդհանուր (սեփական) կապիտալի նվազագույն չափը	403,711	150,000	խախտում չկա
Ն1 ընդհանուր կապիտալի և ռիսկով կշռված ակտիվների գումարների միջև սահմանային հարաբերակցության նվազագույն չափը.			
Մեկ փոխառուի գծով ռիսկի առավելագույն չափը			

«Անիվ» ՈՒՎԿ ՍՊԸ հրապարակային օֆերտայով միջոցներ չի ներգրավում:

«Անիվ» ՈՒՎԿ ՍՊԸ ՀՀ մարզերում տրամադրում է ձեռնարկատիրական և գյուղատնտեսական վարկեր մինչև 7 տարի ժամկետով հետևյալ պայմաններով.

Վարկի գումարը՝ մինչև 30 000 000 դրամ կամ համարժեք ԱՄՆ դոլար:

Վարկի տոկոսադրույքը՝ տարեկան 12% «Հազարամյակների մարտահրավերներ» հիմնադրամի «Ջրից դեպի Շուկա» ծրագրի շրջանակում, ինչպես նաև Կանադյանակ "Յալկեզյան" հիմնադրամի միջոցներով տրամադրվող վարկերի համար և 12-14 % այլ վարկերի համար: Տոկոսները հաշվարկվում է վարկի մնացորդի նկատմամբ և վճարվում է ամսական կտրվածքով: 2019թ ապրիլից սկսած «Անիվ» ՈՒՎԿ ՍՊԸ մասնակցում է ՀՀ կառավարության «Գյուղատնտեսության ոլորտին տրամադրվող վարկերի տոկոսադրույքների սուբսիդավորման» ծրագրին, որի համաձայն ծրագրին համապատասխանող 3-10 մլն ՀՀ դրամի վարկերի տոկոսները սահմանամերձ համայնքների համար սուբսիդավորվում են ամբողջ 12 տոկոսային կետով -ով, իսկ մնացածի համար 7 տոկոսային կետով :

«Անիվ» ՈՒՎԿ ՍՊԸ աշխատողների միջին եռամսյակային թվաքանակը կազմում է 10 հոգի:

«Անիվ» ՈՒՎԿ ՍՊԸ
գործադիր տնօրեն


Է. Գալստյան

«Անիվ» ՈՒՎԿ ՍՊԸ
գլխավոր հաշվապահ


Ա. Մանուկյան

